
















సాగునీటి సంఘం పనితీరుపై స్వయం సమీక్షకు ప్రమాణాలు - సూచికలు

క్రమ సంఖ్య	ప్రమాణము - వివరణ	బాగాలేదు	సగటున ఉన్నది	బాగుంది	చాలాబాగుంది
I భాగస్వామ్యము & చర్యలు					
1.	 క్రమం తప్పకుండా మేనేజింగ్ కమిటీ సమావేశాలు జరిగినవి.	మేనేజింగ్ కమిటీ మీటింగులు 6 కన్నా తక్కువ జరిగినవి.	మేనేజింగ్ కమిటీ మీటింగులు 6 కన్నా ఎక్కువ జరిగినవి.	మేనేజింగ్ కమిటీ మీటింగులు 9 కన్నా ఎక్కువ జరిగినవి.	మేనేజింగ్ కమిటీ మీటింగులు 12 కన్నా ఎక్కువ జరిగినవి.
	5	1	2	3	5
2.	 సర్వసభ్య సమావేశాల్లో రైతుల భాగస్వామ్యం	సర్వసభ్య సమావేశాలు జరుగలేదు.	ఒక్క మీటింగు జరిగింది 50% కన్నా తక్కువ రైతులు పాల్గొన్నారు.	ఒక్క మీటింగు జరిగింది 50% కన్నా ఎక్కువ రైతులు పాల్గొన్నారు.	రెండు మీటింగులు జరిగినవి 30% కన్నా ఎక్కువ రైతులు పాల్గొన్నారు.
	5	1	2	3	5
3.	 పారదర్శకత - సమాచారం రైతులకు ఎప్పటికప్పుడు తెలియచేయడం	ఖర్చుల వివరాలపై సాగు నీటి సంఘం రైతులకు ఎవరూ అవగాహన లేదు.	ఖర్చుల వివరాలు ప్రాదేశిక సభ్యులకు మాత్రమే తెలుసు	రైతులకు తెలియ జేయుటకు కమ్యూనిటీ భవనాలమీద ఖర్చుల వివరాలు వ్రాశారు.	సాగునీటి సంఘము సర్వసభ్య సమావేశాలలో ఖర్చుల వరాలు చదివి చెప్పుట, సోషల్ ఆడిట్ బోర్డుమీద రాసి రైతులకు తెలియజేయుట
	5	1	2	3	5
II పని తీరు					
4.	 నీటి వినియోగ సామర్థ్యము (ఎకరాలు/యం.సి.ఎఫ్.టి.)	5 ఎకరాల తక్కువ	5-8 ఎకరాల మధ్యన	8-10 ఎకరాల మధ్యన	10 ఎకరాల కన్నా ఎక్కువ
	15	5	8	11	15
5.	 రెండవ పంట విస్తీర్ణము (రబీ)	స్థిరీకరించబడిన ఆయకట్టు నుండి 25% కన్నా తక్కువ	స్థిరీకరించబడిన ఆయకట్టు నుండి 25-50% మధ్యన	స్థిరీకరించబడిన ఆయకట్టు నుండి 50-85% మధ్యన	స్థిరీకరించబడిన ఆయకట్టు నుండి 85% కన్నా ఎక్కువ
	5	1	2	3	5
6.	 నీటిపన్ను వసూళ్ళు	50% కన్నా తక్కువ	50-75% మధ్యన	75-90% మధ్యన	90% కన్నా ఎక్కువ
	10	2	5	8	10
7.	 అదనపు నిధుల సమీకరణ	ఏమీలేదు	పన్ను మొత్తంలో 20% ఎక్కువ	పన్ను మొత్తంలో 25-50% మధ్యన	పన్ను మొత్తంలో 50% ఎక్కువ
	5	1	2	3	5
III యాజమాన్యము మరియు నిర్వహణ					
8.	 రికార్డుల నిర్వహణ	అసలు రికార్డులు లేవు.	అప్పుడప్పుడు రికార్డులు వ్రాస్తారు.	రికార్డులు నిర్వహిస్తున్నారు కానీ ఎప్పటికప్పుడు వ్రాయడం లేదు.	రికార్డులు నిర్వహిస్తూ ఎప్పటికప్పుడు వ్రాస్తున్నారు.
	5	1	2	3	5


క్రమ సంఖ్య	ప్రమాణము - వివరణ	బాగాలేదు	సగటున ఉన్నది	బాగుంది	చాలాబాగుంది
III యాజమాన్యము మరియు నిర్వహణ					
9.	 నీటి విడుదల ప్రణాళిక అమలు	నీటివిడుదల ప్రణాళిక చేయలేదు సమాచారాన్ని రైతులకు అందించలేదు.	నీటివిడుదల సమాచారాన్ని ప్రణాళిక 50% తేడాతో అమలు చేయుట.	నీటివిడుదల సమాచారాన్ని అందించి ప్రణాళిక 15% తేడాతో అమలు చేయుట.	నీటివిడుదల సమాచారాన్ని అందించి ప్రణాళిక ప్రకారము ఖచ్చితంగా అమలు చేయుట.
	5	1	2	3	5
10.	 వారబండ్ల అమలు	నీరు అందుబాటులో ఉన్నంత వరకు నీరు పారుతూ ఉంటుంది.	స్థానిక సర్దుబాటుతో నీటి పంపిణీ	తేదీలవారిగా ప్రణాళిక తయారు చేసి అప్పుడప్పుడు అమలు పరచుట	తేదీలవారిగా ప్రణాళిక తయారు చేసి ఖచ్చితంగా అమలు పరచుట
	5	1	2	3	5
11.	 ఆయకట్టు చివరి భూములకు నీరు అందడం	సగానికంటే ఎక్కువగా గుర్తించబడిన కాలువ చివరి భూములకు నీరు అందక పోవడం లేదా అసలు అందకపోవడం	గుర్తించబడిన కాలువ చివరి భూములకు 51-75 % భూములకు సరిపోయినంత నీరు అందుతున్న పరిస్థితి	గుర్తించబడిన కాలువ చివరి భూములకు 75-90% భూములకు సరిపోయినంత నీరు అందుతున్న పరిస్థితి	గుర్తించబడిన కాలువ చివరి భూములకు 90% కంటే ఎక్కువ భూములకు సరిపోయినంత నీరు అందుతున్న పరిస్థితి
	10	2	5	8	10
12.	 ఉమ్మడి ఆజమాన్యం (పన్ను అంచనా)	ఉమ్మడిగా పన్ను అంచనా వేయలేదు, ప్రాదేశిక సభ్యులకు రైతులకు అవగాహన లేదు.	ప్రభుత్వ ధికారులు పన్ను అంచనా చేశారు. రైతులకు, ప్రాదేశిక సభ్యులకు నీటిపన్ను డిమాండుపై అవగాహన లేదు.	పంట కోతకు ముందే ప్రభుత్వ ధికారులచే పన్ను అంచనా జరిగింది. రైతులందరికీ ప్రాదేశిక సభ్యులకు నీటిపన్ను డిమాండుపై అవగాహన ఉంది.	పంట కోతకన్నా ముందే ప్రభుత్వ అధికారులు మరియు రైతులు కలిసి పన్ను అంచనాచేశారు. రైతులందరికీ నీటిపన్ను డిమాండుపై అవగాహన ఉంది.
	5	1	2	3	5
13.	 వివాదాల పరిష్కారం	వివాదాలు ఉన్నవి కాని పరిష్కారం కాలేదు.	వివాదాలు ఉన్నవి, చర్చలు జరిగినప్పటికీ పరిష్కారం కాలేదు.	వివాదాలు ఉన్నవి, చర్చించి కొంతవరకు పరిష్కరించారు.	వివాదాలు లేవు, ఉన్నా మేనేజింగ్ కమిటీ పరిష్కరిస్తుంది.
	5	1	2	3	5
14.	 నిర్వహణ మరియు మరమ్మత్తు పనులు	నిర్వహణ మరియు మరమ్మత్తుల పనుల ప్రణాళిక లేదు. పనులు చేయలేదు.	నిర్వహణ మరియు మరమ్మత్తుల ప్రణాళిక తయారు చేయలేదు. కాని పనులు చేశారు.	సంబంధిత అధికారులు నిర్వహణ మరియు మరమ్మత్తుల ప్రణాళిక చేశారు. పనులు అమలు చేశారు.	ప్రాదేశిక సభ్యులు, రైతులు కలిసి నిర్వహణ మరమ్మత్తులు కొరకు ప్రణాళిక తయారుచేసి పరాకాలం కన్నా ముందే అమలు చేశారు.
	5	1	2	3	5
IV వినూత్న మరియు సాంకేతిక పద్ధతుల పాటించు					
15.	 నీటియాజమాన్యంలో కొత్త పద్ధతులు, నీటి పంపిణీ, భూగర్భజలాల వినియోగం, నీటి ఆడిట్, సామాజిక నిర్ణయాలు, పంటల విధానము (శ్రీ, అరుతడి మరియు ఉద్యానవన పంటలు) మొదలగునవి.	కొత్త పద్ధతుల గురించి చర్చించలేదు అమలు చేయలేదు.	కొత్త పద్ధతుల గురించి చర్చించారు మొదలు పెట్టారు	కొత్త పద్ధతుల గురించి చర్చించి 50% పాటించారు.	కొత్త పద్ధతుల గురించి చర్చించి 100% పాటించారు.
	10	2	5	8	10

సబ్ డివిజన్ :
 డివిజన్ :
 సర్కిల్ :
 జిల్లా :

సంఘం పేరు :
 గ్రామాల సంఖ్య :
 డిస్ట్రిబ్యూటరీ పేరు/నెంబరు :
 ప్రాజెక్టు :















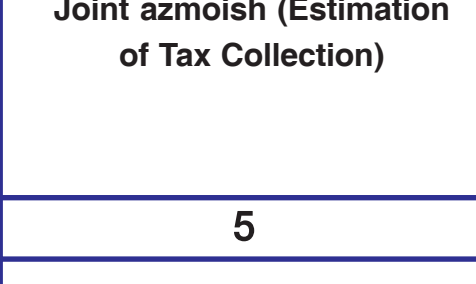
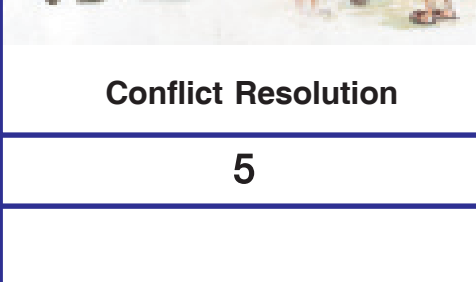
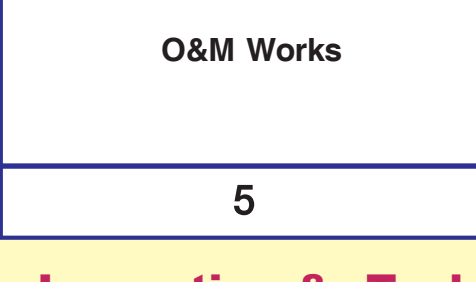
నీటి పారుదల మరియు ఆయకట్టు అభివృద్ధి శాఖ
 ఆంధ్రప్రదేశ్ ప్రభుత్వం



భూమి మరియు సాగునీటి యాజమాన్య శిక్షణ మరియు పరిశోధన సంస్థ (నాలంతుల), హైదరాబాద్

Rating format for Self Assessment of WUA Performance Parameters - Indicators

S. No.	Parameter Description	Poor	Average	Good	Excellent
I Participation & Dialogue					
1.	 Regularity of Management Committee Meetings	Managing Committee Meeting < 6	Managing Committee Meeting > 6	Managing Committee Meeting > 9	Managing Committee Meeting > 12
	5	1		3	5
2.	 General body meetings and % of farmers participation	General Body Meeting not conducted.	One meeting conducted < 50% farmers participated	One meeting conducted > 50% farmers participated	Two meetings conducted > 30% farmers participated
	5	1	2	3	5
3.	 Transparency - Information to all members	WUA farmers not aware of financial details	Only TC members aware of financial information	Finance information displayed in common place for all WUA farmers	Details of expenses read in AGM, social audit and all WUA farmers aware
	5	1	2	3	5
II Performance					
4.	 Water Use Efficiency (Acres per MCFT)	< 5	5-8	8-10	>10
	15	5	8	11	15
5.	 Area under second crop	<25%	>25 - 50%	>50- 85%	>85%
	5	1	2	3	5
6.	 Water Tax Collection	<50% of demand	51-75% of demand	76-95% of demand	>95% of demand
	10	2	5	8	10
7.	 Additional Resources Mobilization	Nil Mobilisation	Upto 20% of tax amount	21-50% of tax amount	>50% tax amount
	5	1	2	3	5
III Self Management					
8.	 Update of records	No records maintained	Records maintained occasionally	Records maintained but not updated	Records maintained and updated
	5	1	2	3	5

S. No.	Parameter Description	Poor	Average	Good	Excellent
III Self Management					
9.	 Water Release Schedule	No plan prepared and farmers not aware of water release schedule	Preparation of plan and followed upto 50% schedule	Release schedule announced and followed with 15% variation	Release schedule announced and followed regularly
	5	1	2	3	5
10.	 Warabandi implementation	Continuous flow as per water availability	Informal arrangements for water distribution	Datewise schedule prepared and followed occasionally	Datewise schedule prepared and followed regularly
	5	1	2	3	5
11.	 Tail end issues & adequacy of water received by the tail ends	less than 50% of identified Tailend areas receive inadequate or no water	51-75 % of identified Tailend areas receive adequate water	76-90 % identified Tailend areas received adequate water	91 % or more of identified Tailend areas received adequate water
	10	2	5	8	10
12.	 Joint azmoish (Estimation of Tax Collection)	No joint azmoish and TC Members, Farmers not aware of tax demand.	Joint azmoish done by Departmental staff, Farmers and TC members are not aware of tax demand.	Assessment done by the Dept. Staff before harvest, Members and Farmers aware of tax demand	Joint assessment by Dept & Members before harvest, Farmers & TC Members aware of tax demand
	5	1	2	3	5
13.	 Conflict Resolution	Conflicts exist, not resolved	Conflicts exist, discussed not resolved	Conflicts exist, discussed, partially resolved	No conflicts, Managing Committee resolves all issues.
	5	1	2	3	5
14.	 O&M Works	No O&M plan, No works done	No O&M plan but works done by members	Dept. prepared the O&M plan and work done by members	WUA prepared O&M plan and completed works before monsoon
	5	1	2	3	5
IV Innovation & Technology Adoption					
15.	 Innovations & Technology Adoption	Not discussed and not implemented	New practices discussed and introduced	New practices discussed, introduced and 50% adopted	New practices discussed, introduced and 100% adopted.
	10	2	5	8	10

Sub Division:
 Division :
 Circle :
 District :

WUA Name : Code No:.....
 No. of Villages :
 Distributory Name/No :
 Project :

